

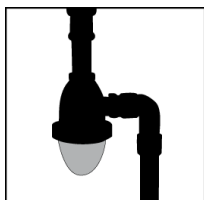
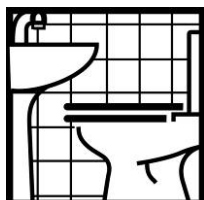
SCALE CONTROL

(ref.1940)



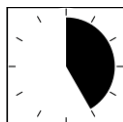
Traitement du tartre insoluble dans les toilettes, urinoirs et canalisations des sanitaires

Application




Toilette :


1 Appliquer 1 sachet hydrosoluble dans la cuvette 1 fois /sem. La fréquence d'application peut varier suivant la dureté de l'eau.



2 Laisser agir 1 minute jusqu'à dissolution complète.

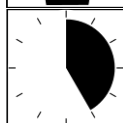


3 Brosser la cuvette et tirer la chasse d'eau. Si le problème persiste, laisser le produit agir plus longtemps et appliquer plusieurs fois par semaine.

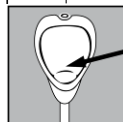


Urinoirs – Canalisations sanitaires :

1 Dissoudre le sachet dans 1L d'eau.



2 Attendre jusqu'à la dissolution complète du produit.



3 Verser la solution dans les urinoirs ou dans les canalisations.

Sécurité de l'utilisateur

Porter les équipements de sécurité adaptés :



- Produit strictement professionnel.
- Tenir hors de portée des enfants.
- Se laver les mains après chaque utilisation.
- Assurer une ventilation adéquate, surtout dans les endroits clos.

L'environnement

Pour une question de sécurité, ne pas déconditionner le produit de son emballage d'origine et ne pas réutiliser l'emballage vide.

Ne pas déverser dans les égouts ni dans les cours d'eau.

Ne pas mélanger à d'autres produits.

NB : Attention : une solution diluée ne se conserve pas.

Pour plus d'informations, consulter la fiche technique et la fiche de données de sécurité. Ces informations données à titre indicatif sont le reflet de nos meilleures connaissances sur le sujet. Elles ne sauraient en aucun cas engager notre responsabilité.



Produit distribué par :

