

GEL WC détartrant

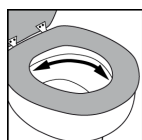
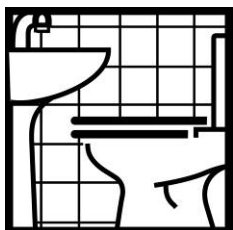
(ref.0322)

Nettoyant Parfumé

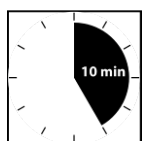
ORLAV

PROFESSIONNEL

Application



1 Projeter le produit sur le rebord de la cuvette et des parois.



2 Laisser agir 10 minutes environ.



3 Brosser et actionner la chasse d'eau.

NB : pour les forts entartrages, augmenter la dose de produit et le temps de contact (une nuit entière si possible), ou renouveler l'opération à plusieurs reprises.

Sécurité de l'utilisateur

Porter les équipements de sécurité adaptés :



- Produit strictement professionnel.
- Tenir hors de portée des enfants.
- Se laver les mains après chaque utilisation.

L'environnement

- Pour une question de sécurité, ne pas déconditionner le produit de son emballage d'origine et ne pas réutiliser l'emballage vide.
- Ne pas déverser dans les égouts ni dans les cours d'eau.
- Ne pas mélanger à d'autres produits.

Pour plus d'informations, consulter la fiche technique et la fiche de données de sécurité. Ces informations données à titre indicatif sont le reflet de nos meilleures connaissances sur le sujet. Elles ne sauraient en aucun cas engager notre responsabilité. Avant toute utilisation, lisez l'étiquette et les informations concernant le produit.



Produit distribué par :

